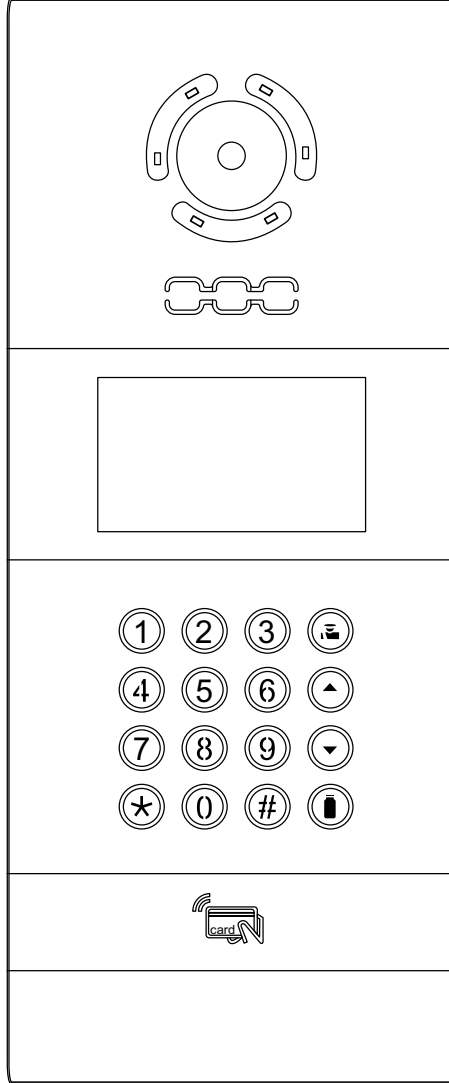


inohom

Akıllı Ev Sistemleri



Apartman Tipi Tuşlu Dış Panel

(OP299B)

KULLANIM KILAVUZU

İçindekiler

1: Önemli Güvenlik Bilgisi	3
2: Açıklama ve Özellikler	4
3: Teknik Özellikler	4
3.1: Teknik Detaylar	4
3.2: Teknik Resim	5
4: Kurulum	5
4.1: Kurulumdan Önce	5
4.2: Mekanik ve Elektriksel Montaj	6
4.2.1: Elektriksel Montaj	6
4.2.2: Mekanik Montaj	8
5: Haberleşme Özellikleri	9
6: Kapı Açma	9
7: Yönetmelikler	10

1: Önemli Güvenlik Bilgisi

Cihazı kurmaya başlamadan önce bu kılavuzu okuyun!



Bu kılavuzda yer alan tavsiyelere uyulmaması tehlikelere neden olabilir. Kullanım kılavuzundaki talimatlara uyulmamasından kaynaklanan hasarlar üretici, GST ELEKTRONİK LTD. ŞTİ herhangi bir kayıp veya hasardan sorumlu tutulamaz. Bu durumda oluşan arızalarda cihaz garanti kapsamında çıkar.

ELEKTRİK ÇARPMASI TEHLİKESİ!



Cihaz, diğer elektrikli cihazları kontrol etmek için tasarlanmıştır ve konutlarında faaliyet göstermektedir. Hatalı bağlantı veya kullanımı yangına veya elektrik çarpmasına sebep olabilir.



Cihaz kapatıldığında bile, bağlantı uçlarında voltaj mevcut olabilir. Bağlatılarda yapılan herhangi bir değişiklik esnasında, sigorta veya güç kaynağı her zaman devre dışı bırakılmalıdır.



Elektrik çarpması riskini önlemek için, cihazı ıslak veya nemli ellerle çalıştırmayın.

Ürünü açmayınız!



Bu cihaza, kılavuzda belirtilmeyen hiçbir değişiklik yapmayın.

Diğer cihazlar



Üretici, GST ELEKTRONİK LTD. ŞTİ bağlantı kılavuzlarına uygun olmayan diğer bağlı cihazlar için herhangi bir hasar oluşması veya garanti dışı kalmasından sorumlu tutulamaz.

Bu ürün sadece kuru yerlerde iç mekanda kullanım için tasarlanmıştır.



Nemli veya ıslak yerlerde, küvet, lavabo, duş, yüzme havuzu yakınında vb. su veya nemin bulunduğu başka herhangi bir yerde kullanmayın.

Cihaz Temizliği



Solvent (tiner, benzin, asit vb.) veya aşındırıcı temizlik maddeleri ile ürünü silmeyiniz. Buharlı temizleme aygıtlarından uzak tutunuz.

Isı Kaynakları ve Ateş



Cihazı doğrudan güneş ışığına veya diğer ısı kaynaklarına maruz bırakmayınız. Çıplak alevlerin veya elektrikli ısıtıcı gibi yoğun ısı kaynaklarının yakınına yerleştirilmemelidir.

2: Açıklama ve Özellikler

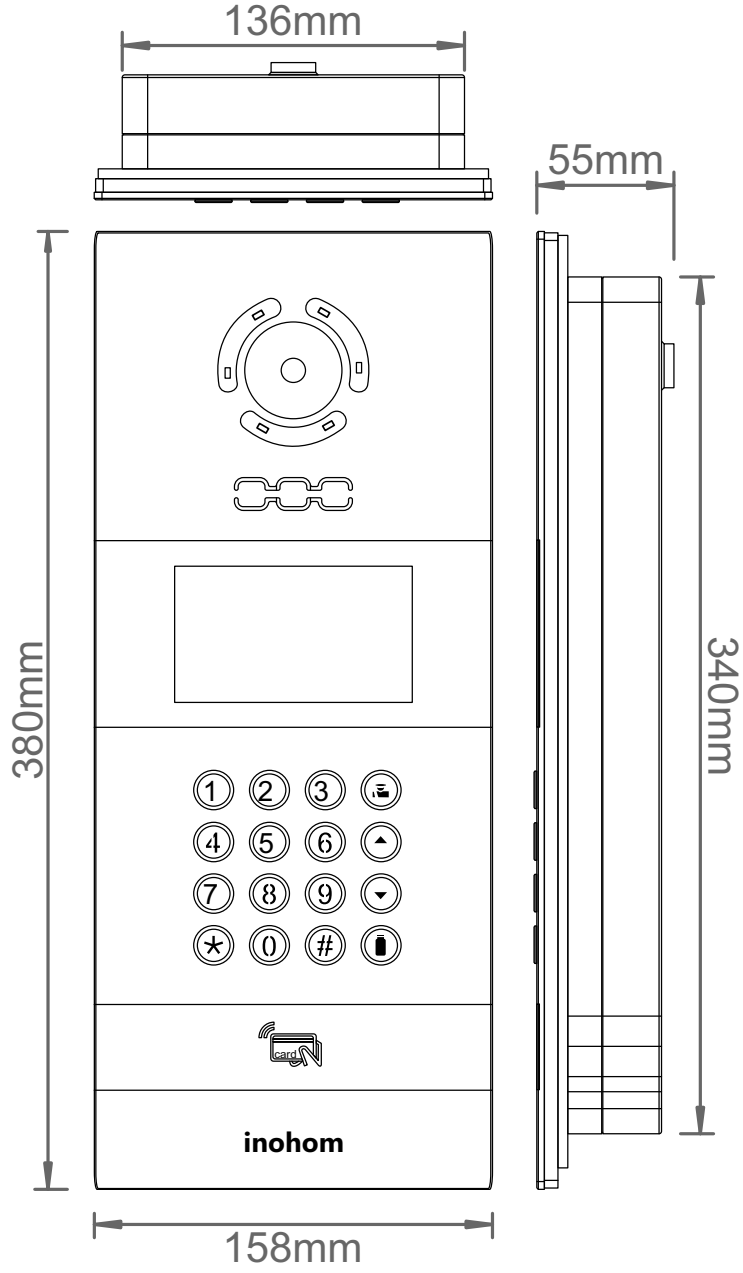
İnohom SIP tabanlı Android görüntülü kapı telefonu sistemi entegre bir güvenlik çözümü sağlamak üzere tasarlanmıştır. Android görüntülü telefondaki yüz tanıma sistemi, fotoğraflara ve videolara karşı kimlik sahtekarlığı önleme algoritması ile evinizi en iyi şekilde korur.

3: Teknik Özellikler

3.1: Teknik Detaylar

Besleme Voltajı	12VDC (PoE)
Güç Tüketimi	3W (Beklemede) 10W (Max)
Kamera Sensörü	CMOS 2MP 1600 X 1200
Aydınlatma	6 Adet LED
Ekran	4.3" TFT LCD
Çözünürlük	480 x 272 pixel
İşlemci	1.3 GHz 4 Çekirdek
Ram	512 MB DDR3
Hafıza	4 GB
Kapasite	10'000 Adet yüz 100'000 Adet RFID kart depolama
Haberleşme	RS485, Ethernet (TCP/IP, SIP, RTSP)
İşletim Sistemi	Android 4.4.2
Bağlantılar	Rj45, 1X3, 3X4, 1X5 tünik Konnektör
Koruma Sınıfı	IP 65
Çalışma Sıcaklığı	-40°C - +70°C
Bağıl Nem	%20 - %93 Nemli Ortam
Yükseklik	Max 2000m
Boyutlar	158mm x 380mm x 65mm
Kurulum	Sıva Altı Montaj

3.2: Teknik Resim



4: Kurulum

4.1: Kurulumdan Önce



Cihazın bu kılavuza uygun olmayan bir şekilde bağlanması, sağlık, yaşam veya maddi hasar riskine neden olabilir.

- Cihazın tüm bağlantılarını tamamlamadan güç vermeyin.
- Güvenli bir bağlantı oluşturabilmek için kontrol edilmek istenen cihazın kullanım kılavuzuna da göz atın.
- Şemada gösterilen bağlantıların dışına çıkmayın.
- Güvenlik standartlarına uymayan cihazlar ile bağlantı yapmayın.

4.2: Mekanik ve Elektriksel Montaj

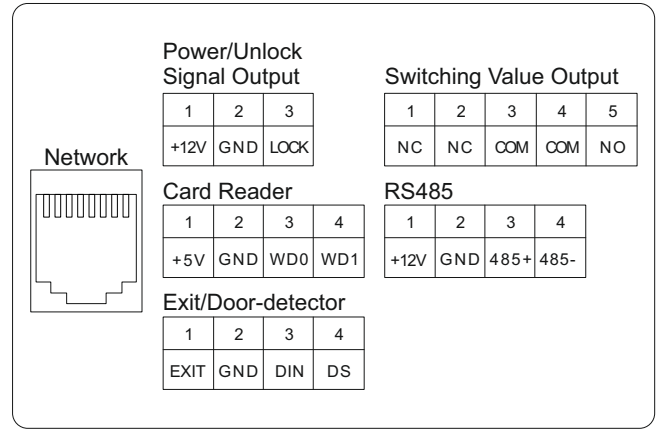

4.2.1: Elektriksel Montaj



Cihaz çalışma gerilimi 12 Volttur.



Cihazın RJ45 Konnektöründen CAT6 kablo yardımı ile switch bağlantısı yapmanız yeterli olacaktır.

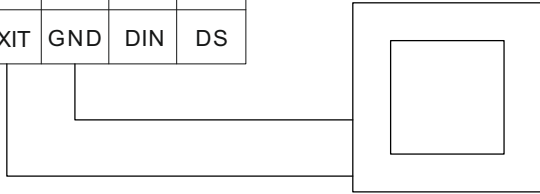


Örnek Bağlantı Şemaları

- i** Kulpsuz kapılar için içeriden açmaya yarayan yaylı anahtar bağlantı şeması.

Exit Button/Door Magnetic

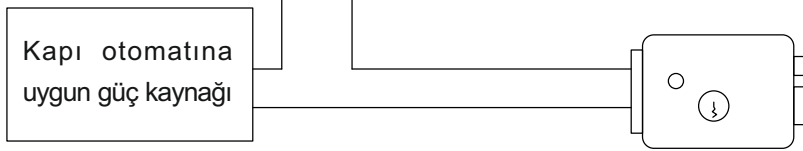
1	2	3	4
EXIT	GND	DIN	DS



- i** Normal kapı otomatı için olan bağlantı şeması.

Switching Value Output

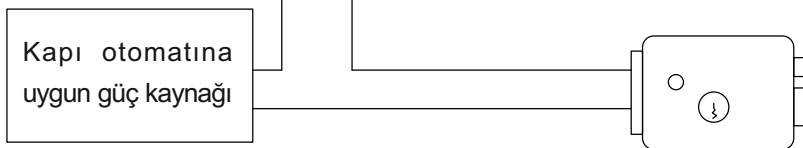
1	2	3	4	5
NC	NC	COM	COM	NO



- i** Mınatıslı kapı otomatı için olan bağlantı şeması.

Switching Value Output

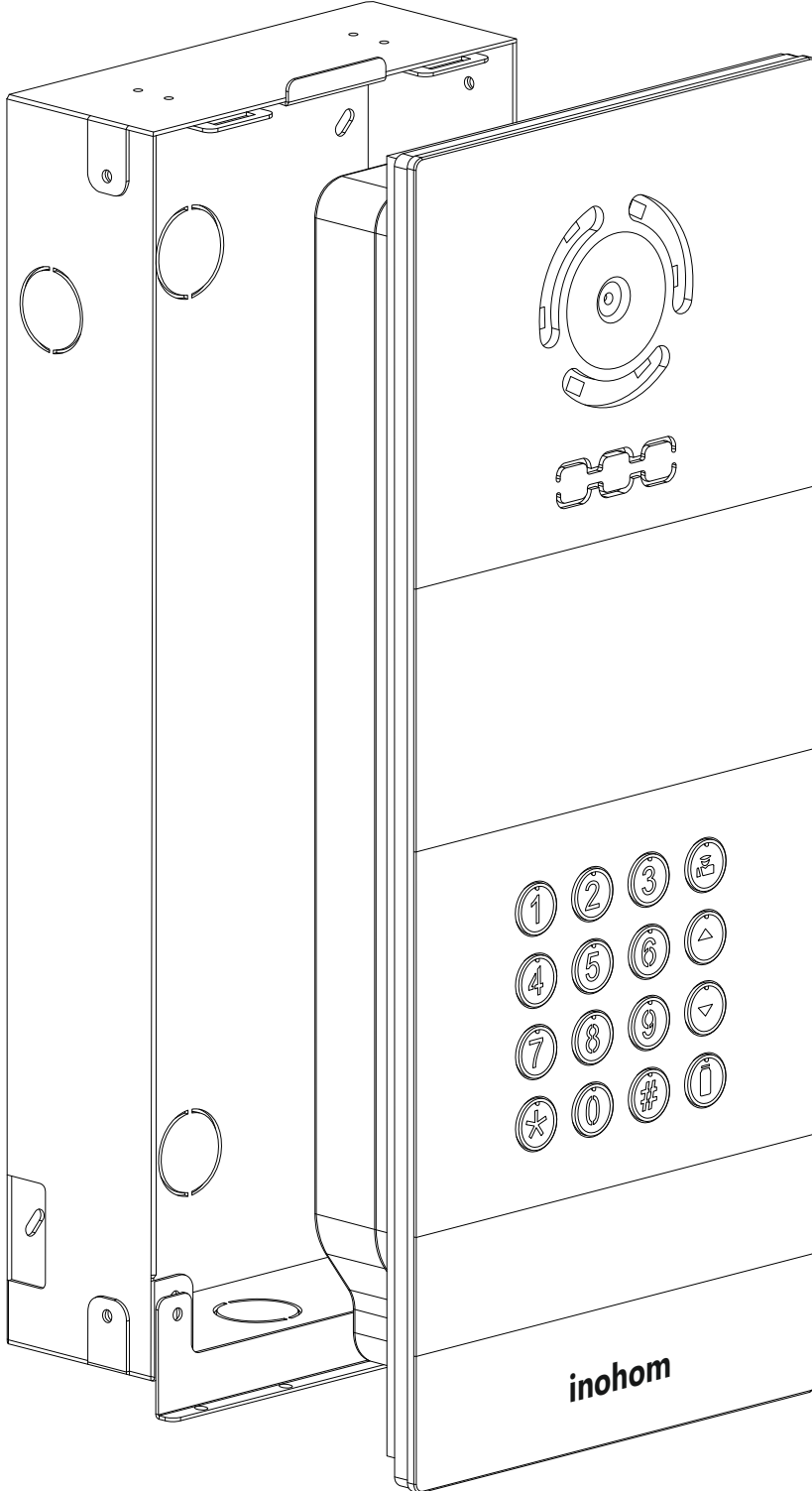
1	2	3	4	5
NC	NC	COM	COM	NO



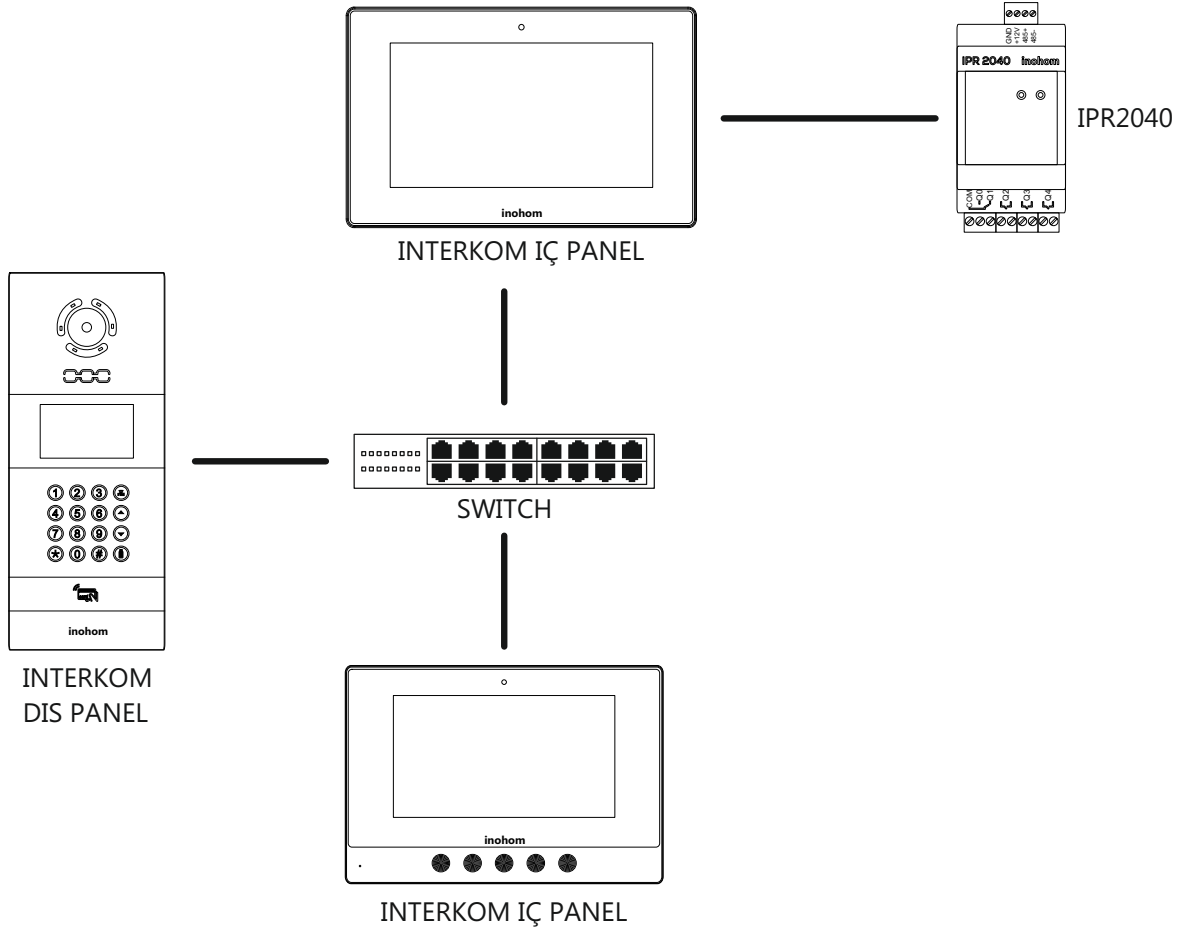
4.2.2: Mekanik Montaj

i Sıva altı kasa yerden 150 cm yükseğe yerleştirilmelidir. Kasanın zemine paralel monte edildiğinden emin olunuz. Montaj için kutu içeriğinden çıkan montaj vidalarını kullanınız. Montaj vidalarını panel kasasına montajı için uygun delikleri kullanınız.

i Sıva altı kasa ölçüleri : 142mm x 358mm x 60mm
Vida boyutu : Alyan başlı M3 x 5mm



5: Haberleşme Özellikleri



İnohom IP Ağ Geçidi cihazları (İnterkom Panel); sistemin IP katmanı üzerinden haberleşmesini sağlayarak, otomasyona entegre edilmiş diğer cihazların internet üzerinden yönetilmesini sağlar.

6: Kapı Açma

Önce kare tuşlanır ardından şifre yazılır ve tekrar kareye basıldığında kapı açılma komutu gönderilmiş olur. Örneğin “ #*****# ” gibi.

7: Yönetmelikler

Yasal Uyarı

Özellikler, işlevsellik ve diğer ürün özellikleriyle ilgili bilgiler önceden bildirilmeksizin değiştirilebilir. İnohom, herhangi bir kişi veya kuruluşa herhangi bir bildirimde bulunma yükümlülüğü olmaksızın, ürünlerini, yazılımlarını veya belgelerini gözden geçirme veya güncelleme hakkını saklı tutar. İnohom, GST Elektronik A.Ş.'nin ticari markasıdır. Burada adı geçen tüm diğer marka ve ürün adları, ilgili sahiplerinin ticari markalarıdır.

Uygunluk Beyanı



Firma ISO 9001 Kalite Yönetim, 14001 Çevre Yönetimi, 45001 İş Sağlığı ve Güvenliği Standartlarına sahiptir.



CE işareti, yalnızca yetkili makamlara yönelik serbest bir ticari markadır. ve herhangi bir özellik güvencesi içermemektedir.



Ürünün kutusu, geri dönüştürülebilir malzemelerden üretilmiştir. Ambalaj atığını evsel veya diğer atıklarla birlikte atmayın, geri dönüşüm kutusuna atın.



WEEE sembolle etiketlenen cihaz, diğer evsel atıklarla birlikte atılmamalıdır. Atık elektrikli ve elektronik ekipmanların geri dönüşümü için ilgili toplama noktasına teslim edilmelidir.

inohom

Akıllı Ev Sistemleri

🏢 GST Elektronik A.Ş.

📍 Kemalöz mahallesi 8. Bilgi Sokak No:4 A/A 64200 Uşak/Türkiye

🌐 www.inohom.com

☎ 0090 850 811 82 83

✉ info@inohom.com